



Santa Casa da Misericórdia de Mortágua
Fundação 1948

Santa Casa da Misericórdia de Mortágua
Demonstrações Financeiras
31 de Dezembro de 2015

Santa Casa da Misericórdia de Mortágua – Rua Dr. António José Branquinho da Fonseca, nº4

3450-151 Mortágua

Telf. – 231927490 Fax. – 231927499 E-mail – geral@scmmortagua.pt

Balço

Balço em 31 de Dezembro de 2015

UNIDADE MONETÁRIA (1)

RUBRICAS	NOTAS	DATAS		
		31 Dez 2015	31 Dez 2014	Variação
ATIVO				
Ativo				
Ativo não corrente				
Ativos fixos tangíveis	5	3205831,43	3262034,46	-1,72%
Bens do património histórico e cultural		0	0	0,00%
Propriedades de Investimento		0	0	0,00%
Ativos intangíveis	6	9466,98	24539,26	-61,42%
Investimentos financeiros	12	260809,78	257815,28	1,16%
		3476108,19	3544389	-1,93%
Ativo corrente				
Inventários	7	13627,86	49488,16	-72,46%
Cientes	12	177593,95	134597,44	31,94%
Adiantamentos a fornecedores		0	0	0,00%
Estado e outros entes públicos		14316,08	0	0,00%
Fundadores/Beneméritos/Patrocinadores/Doadores/Associados/Membros	12	11899,73	11899,73	0,00%
Outras contas a receber	12	842474,87	465890,17	80,83%
Diferimentos	12	6045,82	0	0,00%
Outros ativos financeiros		0	0	0,00%
Caixa e depósitos bancários	12	794030,78	839845,05	-5,46%
		1859989,09	1501720,55	23,86%
Total do Ativo		5336097,28	5046109,55	5,75%
FUNDOS PATRIMONIAIS E PASSIVO				
Fundos Patrimoniais				
Fundos	12	493076,98	492601,98	0,10%
Excedentes técnicos		0	0	0,00%
Reservas	12	7182,69	7182,69	0,00%
Resultados transitados	12	1456444,89	1309253,25	11,24%
Excedentes de revalorização	12	621665,11	621665,11	0,00%
Outras variações nos fundos patrimoniais	12	1838802,41	1894768,02	-2,95%
Resultado líquido do período	12	40548,05	169556,16	-76,09%
Total do fundo de capital		4457720,13	4495027,21	-0,83%
Passivo				
Passivo não corrente				
Provisões		0	0	0,00%
Provisões específicas		0	0	0,00%
Financiamentos obtidos		0	0	0,00%
Outras contas a pagar	12	501,02	0	0,00%
		501,02	0	0,00%
Passivo corrente				
Fornecedores	12	83021,51	77100,93	7,68%
Adiantamentos de clientes		0	0	0,00%
Estado e outros entes públicos	12	38302,14	35330,66	8,41%
Financiamentos obtidos		0	0	0,00%
Diferimentos	12	461657,67	139502,47	230,93%
Outras contas a pagar	12	294894,81	299148,28	-1,42%
Outros passivos financeiros		0	0	0,00%
		877876,13	551082,34	59,30%
Total do Passivo		878377,15	551082,34	59,39%
Total dos Fundos Patrimoniais e do Passivo		5336097,28	5046109,55	5,75%

(1) - Euro

O Contabilista Certificado

Ana Matos

A Mesa Administrativa

[Handwritten signatures and notes]

Handwritten text: "Handwritten signature" and "Handwritten text: 'Handwritten signature'"

UNIDADE MONETÁRIA: Euros

O Contabilista Certificado

A Mesa Administrativa

John Fennell

Santa Casa da Misericórdia de Mortágua

Demonstração das Alterações nos Fundos Patrimoniais

UNIDADE MONETÁRIA: Euros

Demonstração das Alterações nos Fundos Patrimoniais no período 2014

Descrição	NOTAS	Fundos Patrimoniais atribuídos aos instituidores da entidade-mãe							Total
		Fundos	Excedentes técnicos	Reservas	Resultados transferidos	Excedentes de revalorização	Outras variações nos fundos patrimoniais	Resultado líquido do período	
POSICÃO NO INÍCIO DO PERÍODO 2014		492601,98	0	7182,99	1660081,39	621665,11	1239008,63	121191,46	4141731,26
ALTERAÇÕES NO PERÍODO									
Primeira adopção de novo referencial contabilístico		0	0	0	0	0	0	0	0
Alterações de políticas contabilísticas		0	0	0	0	0	0	0	0
Diferenças de conversão de demonstrações financeiras		0	0	0	0	0	0	0	0
Realização do excedente de revalorização de ativos fixos tangíveis e intangíveis		0	0	0	0	0	0	0	0
Excedentes de realização do excedente de revalorização de ativos fixos tangíveis e intangíveis		0	0	0	0	0	0	0	0
Ajustamentos por impostos diferidos		0	0	0	0	0	0	0	0
Outras alterações reconhecidas nos fundos patrimoniais		0	0	0	-225636,69	0	655799,39	0	426122,71
Aplicação do Resultado Líquido		0	0	0	-121191,46	0	0	-121191,46	-242384,92
		0	0	0	0	0	0	0	0
RESULTADO LÍQUIDO DO PERÍODO		0	0	0	0	0	0	169556,16	169556,16
RESULTADO EXTENSIVO									
OPERAÇÕES COM INSTITUIÇÕES NO PERÍODO									
Fundos		0	0	0	0	0	0	0	0
Subsídios, doações e legados		0	0	0	0	0	0	0	0
Outras operações		0	0	0	0	0	0	0	0
		0	0	0	0	0	0	0	0
POSICÃO NO FIM DO ANO 2014		492601,98	0	7182,99	1309251,25	621665,11	1894768,02	169556,16	4495027,21


 Amc Natos




Demonstração dos Fluxos de Caixa

Período findo em 31 de Dezembro de 2015

UNIDADE MONETÁRIA (1)

RUBRICAS	NOTAS	DATAS		
		2015	2014	Variância
Fluxo de caixa das atividades operacionais				
Recebimentos de clientes e utentes	12	879076,77	798136,36	0,00%
Recebimentos de subsídios	8	1427602,35	0	0,00%
Pagamentos a fornecedores	12	-1047879,81	-1064915,24	0,00%
Pagamentos ao pessoal	10	-1703731,31	-1061796,23	0,00%
Fluxo gerado pelas operações		-444932	-1328575,11	0,00%
Pagamento/recebimento do imposto sobre o rendimento		0	-73057,39	0,00%
Outros recebimentos/pagamentos		0	1152188,63	0,00%
Fluxo gerado antes das rubricas extraordinárias		0		
Rec. Relacionados com rubricas extraordinárias		8031,81		
(Pag) relacionados com rubricas extraordinárias		0		
Fluxos das atividades operacionais (1)		-436900,19	-249443,87	0,00%
Fluxos de caixa das atividades de investimento				
Pagamentos respeitantes a:				
Ativos fixos tangíveis	5	-131437,76	-93500,67	0,00%
Ativos intangíveis	6	1260,75	0	0,00%
Investimentos financeiros		0	0	0,00%
Outros ativos		0	0	0,00%
		-130177,01		
Recebimentos provenientes de:				
Ativos fixos tangíveis		0	0	0,00%
Ativos intangíveis		0	0	0,00%
Investimentos financeiros	12	260809,78	0	0,00%
Outros ativos		0	0	0,00%
Subsídios ao investimento		8000	0	0,00%
Juros e rendimentos similares	12	5717,86	0	0,00%
Dividendos		0	0	0,00%
		274527,64		
Fluxos das atividades de investimento (2)		144350,63	-93500,67	0,00%
Fluxos de caixa das atividades de financiamento				
Recebimentos provenientes de:				
Empréstimos obtidos		0	7779,26	0,00%
Aumentos de cap. prest. suplem. e p. emissão		0	0	0,00%
Subsídios e Doações		0	0	0,00%
Vendas de ações (quotas) próprias		0	0	0,00%
Cobertura de prejuízos		0	0	0,00%
Juros e ganhos similares		0	0	
Pagamentos respeitantes a:				
Empréstimos obtidos		0	0	0,00%
Amortização de contratos loc. financeira		0	0	
Juros e gastos similares	12	-1,74	0	0,00%
Suprimentos		0	0	
Dividendos		0	0	0,00%
Redução de capital e prest. Suplem.		0	0	0,00%
Aquisição de ações (quotas) próprias		0	0	0,00%
		-1,74	0	0,00%
Fluxo das atividades de financiamento (3)		-1,74	7779,26	0,00%
Variação de caixa e seus equivalentes 4 =(1+2+3)				
		-292551,3	-335165,28	0,00%
Caixa e seus equivalentes no início de período		1086582,08	850010,33	0,00%
Caixa e seus equivalentes no fim de período		794030,78	514845,05	
		0		0,00%

(1) - Euro

O Contabilista Certificado

Ana Mcty

A Mesa Administrativa

Uli Spaul
Imprévisível
procurador
procurador



Santa Casa da Misericórdia de Mortágua
Fundação 1948

Anexo à Demonstração dos Fluxos de Caixa

Descriminação dos componentes de caixa e seus equivalentes, reconciliando os montantes evidenciados na demonstração de fluxos de caixa com as rubricas do Balanço

	2015	2014
Numerário	984,97 €	3.016,59 €
Depósitos Bancários imediatamente mobilizáveis	468.045,81 €	511.828,46 €
Equivalentes a Caixa	325.000 €	325.000 €
Caixa e seus equivalentes	794.030,78 €	839.845,05 €
Outras disponibilidades		
Ações	0,00 €	0,00 €
Fundos	0,00 €	0,00 €
Disponibilidades constantes no balanço	794.030,78 €	839.845,05 €

Mortágua, 18 de Março 2016

O Contabilista Certificado

Amc Mato

A Mesa Administrativa

Handwritten signatures and stamps of the Administrative Board members.

Santa Casa da Misericórdia de Mortágua – Rua Dr. António José Branquinho da Fonseca, nº4

3450-151 Mortágua

Telf. – 231927490 Fax. – 231927499 E-mail – geral@scmmortagua.pt

Demonstração dos Resultados por Funções

Período findo em 31 de Dezembro de 2015

UNIDADE MONETÁRIA (1)



RUBRICAS	NOTAS	PERÍODOS		Variância
		2015	2014	
Vendas e serviços prestados	9	893501,34	809056,87	10,44%
Custo das vendas e dos serviços prestados	7	-2148732,06	-1929794	-11,35%
Resultado bruto		-1255230,72	-1120737,13	-12,00%
Outros Rendimentos	8	2022429,48	1990792,96	1,59%
Gastos de distribuição		0	0	0,00%
Gastos administrativos	12	-709956,79	-679105,86	-4,54%
Gastos de Investigação e desenvolvimento		0	0	0,00%
Outros gastos	12	-16692,18	-21393,81	21,98%
Resultado operacional (antes de gastos de financiamento e impostos)		40549,79	169556,16	-76,08%
Gastos de financiamento	12	-1,74	0	0,00%
Resultados antes de impostos		40548,05	169556,16	-76,09%
Imposto sobre o rendimento do período		0	0	0,00%
Resultado líquido do período		40548,05	169556,16	-76,09%

(1) - Euro

O Contabilista Certificado

Ana Matos

A Mesa Administrativa


 Fund. Admin. por 15

 João Paulo

Demonstração dos Resultados por Funções

Valência: 901101 - LAR DE IDOSOS

Período findo em 31 de Dezembro de 2015

UNIDADE MONETÁRIA (1)

RUBRICAS	NOTAS	PERÍODOS		Variação
		2015	2014	
Vendas e serviços prestados	9	383890,55	383126,13	0,20%
Custo das vendas e dos serviços prestados	7	-624933,41	-575660,54	-8,56%
Resultado bruto		-241042,86	-192534,41	-25,19%
Outros Rendimentos	8	320798,54	296694,05	8,12%
Gastos de distribuição		0	0	0,00%
Gastos administrativos	12	-196692,98	-193283,99	-1,76%
Gastos de investigação e desenvolvimento		0	0	0,00%
Outros gastos	12	-4438,31	-3756,65	-18,15%
Resultado operacional (antes de gastos de financiamento e impostos)		-121375,61	-92881	-30,68%
Gastos de financiamento	12	-0,5	0	0,00%
Resultados antes de impostos		-121376,11	-92881	-30,68%
Imposto sobre o rendimento do período		0	0	0,00%
Resultado líquido do período		-121376,11	-92881	-30,68%

(1) - Euro

O Contabilista Certificado

Amc Matos

A Mesa Administrativa

Handwritten signatures and text:
 1. *Handwritten signature*
 2. *Handwritten signature*
 3. *Handwritten signature*
 4. *Handwritten signature*
 5. *Handwritten signature*
 6. *Handwritten signature*
 7. *Handwritten signature*
 8. *Handwritten signature*
 9. *Handwritten signature*
 10. *Handwritten signature*
 11. *Handwritten signature*
 12. *Handwritten signature*
 13. *Handwritten signature*
 14. *Handwritten signature*
 15. *Handwritten signature*
 16. *Handwritten signature*
 17. *Handwritten signature*
 18. *Handwritten signature*
 19. *Handwritten signature*
 20. *Handwritten signature*
 21. *Handwritten signature*
 22. *Handwritten signature*
 23. *Handwritten signature*
 24. *Handwritten signature*
 25. *Handwritten signature*
 26. *Handwritten signature*
 27. *Handwritten signature*
 28. *Handwritten signature*
 29. *Handwritten signature*
 30. *Handwritten signature*
 31. *Handwritten signature*
 32. *Handwritten signature*
 33. *Handwritten signature*
 34. *Handwritten signature*
 35. *Handwritten signature*
 36. *Handwritten signature*
 37. *Handwritten signature*
 38. *Handwritten signature*
 39. *Handwritten signature*
 40. *Handwritten signature*
 41. *Handwritten signature*
 42. *Handwritten signature*
 43. *Handwritten signature*
 44. *Handwritten signature*
 45. *Handwritten signature*
 46. *Handwritten signature*
 47. *Handwritten signature*
 48. *Handwritten signature*
 49. *Handwritten signature*
 50. *Handwritten signature*
 51. *Handwritten signature*
 52. *Handwritten signature*
 53. *Handwritten signature*
 54. *Handwritten signature*
 55. *Handwritten signature*
 56. *Handwritten signature*
 57. *Handwritten signature*
 58. *Handwritten signature*
 59. *Handwritten signature*
 60. *Handwritten signature*
 61. *Handwritten signature*
 62. *Handwritten signature*
 63. *Handwritten signature*
 64. *Handwritten signature*
 65. *Handwritten signature*
 66. *Handwritten signature*
 67. *Handwritten signature*
 68. *Handwritten signature*
 69. *Handwritten signature*
 70. *Handwritten signature*
 71. *Handwritten signature*
 72. *Handwritten signature*
 73. *Handwritten signature*
 74. *Handwritten signature*
 75. *Handwritten signature*
 76. *Handwritten signature*
 77. *Handwritten signature*
 78. *Handwritten signature*
 79. *Handwritten signature*
 80. *Handwritten signature*
 81. *Handwritten signature*
 82. *Handwritten signature*
 83. *Handwritten signature*
 84. *Handwritten signature*
 85. *Handwritten signature*
 86. *Handwritten signature*
 87. *Handwritten signature*
 88. *Handwritten signature*
 89. *Handwritten signature*
 90. *Handwritten signature*
 91. *Handwritten signature*
 92. *Handwritten signature*
 93. *Handwritten signature*
 94. *Handwritten signature*
 95. *Handwritten signature*
 96. *Handwritten signature*
 97. *Handwritten signature*
 98. *Handwritten signature*
 99. *Handwritten signature*
 100. *Handwritten signature*

Demonstração dos Resultados por Funções

Valência: 901102 - Centro de Dia

Período findo em 31 de Dezembro de 2015

UNIDADE MONETÁRIA (1)




RUBRICAS	NOTAS	PERÍODOS		Variação
		2015	2014	
Vendas e serviços prestados	9	71986,07	69952,61	2,91%
Custo das vendas e dos serviços prestados	7	-77229,49	-53961,3	-43,12%
Resultado bruto		-5243,42	15991,31	-132,79%
Outros Rendimentos	8	37460,59	36704,91	2,06%
Gastos de distribuição		0	0	0,00%
Gastos administrativos	12	-36639,58	-37266,48	1,68%
Gastos de investigação e desenvolvimento		0	0	0,00%
Outros gastos	12	-663,37	-317,54	-108,91%
Resultado operacional (antes de gastos de financiamento e impostos)		-5085,78	15112,2	-133,65%
Gastos de financiamento	12	-0,08	0	0,00%
Resultados antes de impostos		-5085,86	15112,2	-133,65%
Imposto sobre o rendimento do período		0	0	0,00%
Resultado líquido do período		-5085,86	15112,2	-133,65%

(1) - Euro

O Contabilista Certificado

Amc Matos

A Mesa Administrativa


 João Paulo Teixeira

 João Paulo Teixeira

 João Paulo Teixeira

Demonstração dos Resultados por Funções

Valência: 901103 - S.A.D.

Período findo em 31 de Dezembro de 2015

UNIDADE MONETÁRIA (1)

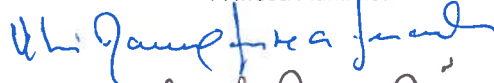


RUBRICAS	NOTAS	PERÍODOS		Variação
		2015	2014	
Vendas e serviços prestados	9	144551,89	116050,86	24,56%
Custo das vendas e dos serviços prestados	7	-176075,91	-177304,86	0,69%
Resultado bruto		-31524,02	-61254	48,54%
Outros Rendimentos	8	162098,86	160886,87	0,75%
Gastos de distribuição		0	0	0,00%
Gastos administrativos	12	-42615,3	-42326,86	-0,68%
Gastos de investigação e desenvolvimento		0	0	0,00%
Outros gastos	12	-866,65	-454,95	-90,49%
Resultado operacional (antes de gastos de financiamento e impostos)		87092,89	56851,06	53,19%
Gastos de financiamento	12	-0,14	0	0,00%
Resultados antes de impostos		87092,75	56851,06	53,19%
Imposto sobre o rendimento do período		0	0	0,00%
Resultado líquido do período		87092,75	56851,06	53,19%

(1) - Euro

O Contabilista Certificado

Ana Matos

A Mesa Administrativa




 Lidoreiro gacees 10/10

Demonstração dos Resultados por Funções

Valência: 901201 - UCCI

Período findo em 31 de Dezembro de 2015

UNIDADE MONETÁRIA (1)

RUBRICAS	NOTAS	PERÍODOS		Variância
		2015	2014	
Vendas e serviços prestados	9	112035,98	103724,82	8,01%
Custo das vendas e dos serviços prestados	7	-554475,79	-531319,11	-4,36%
Resultado bruto		-442439,81	-427594,29	-3,47%
Outros Rendimentos	8	719573,5	721232,48	-0,23%
Gastos de distribuição		0	0	0,00%
Gastos administrativos	12	-264327,68	-226251,5	-16,83%
Gastos de investigação e desenvolvimento		0	0	0,00%
Outros gastos	12	-5707,39	-9921,92	42,48%
Resultado operacional (antes de gastos de financiamento e impostos)		7098,62	57464,77	-87,65%
Gastos de financiamento	12	-0,46	0	0,00%
Resultados antes de impostos		7098,16	57464,77	-87,65%
Imposto sobre o rendimento do período		0	0	0,00%
Resultado líquido do período		7098,16	57464,77	-87,65%

(1) - Euro

O Contabilista Certificado

Amc Mato

A Mesa Administrativa

Miguel Teixeira
Luís Paulo
João
hidário joão V. P. P.

Demonstração dos Resultados por Funções

Valência: 901301 - Creche

Período findo em 31 de Dezembro de 2015

UNIDADE MONETÁRIA (1)

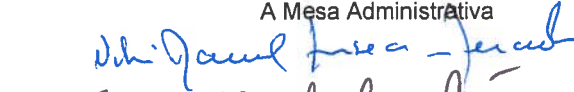


RUBRICAS	NOTAS	PERÍODOS		Variância
		2015	2014	
Vendas e serviços prestados	9	37162,88	27167,03	36,79%
Custo das vendas e dos serviços prestados	7	-89366,97	-77277,65	-15,64%
Resultado bruto		-52204,09	-50110,62	-4,18%
Outros Rendimentos	8	56981,8	55792,15	2,13%
Gastos de distribuição		0	0	0,00%
Gastos administrativos	12	-5671,35	-10907,83	48,01%
Gastos de investigação e desenvolvimento		0	0	0,00%
Outros gastos	12	-614,81	-317,54	-93,62%
Resultado operacional (antes de gastos de financiamento e impostos)		-1508,45	-5543,84	72,79%
Gastos de financiamento	12	-0,08	0	0,00%
Resultados antes de impostos		-1508,53	-5543,84	72,79%
Imposto sobre o rendimento do período		0	0	0,00%
Resultado líquido do período		-1508,53	-5543,84	72,79%

(1) - Euro

O Contabilista Certificado

Ana Matos

A Mesa Administrativa

Demonstração dos Resultados por Funções

Valência: 901302 - A.T.L.

Período findo em 31 de Dezembro de 2015

UNIDADE MONETÁRIA (1)


RUBRICAS	NOTAS	PERÍODOS		Variação
		2015	2014	
Vendas e serviços prestados	9	59489,36	55935,59	6,35%
Custo das vendas e dos serviços prestados	7	-203440,62	-203350,6	-0,04%
Resultado bruto		-143951,26	-147415,01	2,35%
Outros Rendimentos	8	179463,99	245417,6	-26,87%
Gastos de distribuição		0	0	0,00%
Gastos administrativos	12	-25244,07	-46953,7	46,24%
Gastos de investigação e desenvolvimento		0	0	0,00%
Outros gastos	12	-1754,7	-1395	-25,78%
Resultado operacional (antes de gastos de financiamento e impostos)		8513,96	49653,89	-82,85%
Gastos de financiamento	12	-0,23	0	0,00%
Resultados antes de impostos		8513,73	49653,89	-82,85%
Imposto sobre o rendimento do período		0	0	0,00%
Resultado líquido do período		8513,73	49653,89	-82,85%

(1) - Euro

O Contabilista Certificado

Amc Matos

A Mesa Administrativa



 A Mesa Administrativa

Demonstração dos Resultados por Funções

Valência: 901401 - Lar Residencial/CAO

Período findo em 31 de Dezembro de 2015

UNIDADE MONETÁRIA (1)

		PERÍODOS		
RUBRICAS	NOTAS	2015	2014	Variação
Vendas e serviços prestados	9	70333,15	42731,69	64,59%
Custo das vendas e dos serviços prestados	7	-310913,89	-229730,62	-35,34%
Resultado bruto		-240580,74	-186998,93	-28,65%
Outros Rendimentos	8	298718,49	248090,56	20,41%
Gastos de distribuição		0	0	0,00%
Gastos administrativos	12	-82228,61	-75365,23	-9,11%
Gastos de investigação e desenvolvimento		0	0	0,00%
Outros gastos	12	-1498,27	-4732,9	68,34%
Resultado operacional (antes de gastos de financiamento e impostos)		-25589,13	-19006,5	-34,63%
Gastos de financiamento	12	-0,2	0	0,00%
Resultados antes de impostos		-25589,33	-19006,5	-34,63%
Imposto sobre o rendimento do período		0	0	0,00%
Resultado líquido do período		-25589,33	-19006,5	-34,63%

(1) - Euro

O Contabilista Certificado

Amc Mato)

A Mesa Administrativa

A Mesa Administrativa
 Vile General Interfrend
 Fund plant for the
~~Hines~~ ~~Segetan~~
 pelocario grows 10/10

Demonstração dos Resultados por Funções

Valência: 901402 - CAO

Período findo em 31 de Dezembro de 2015

UNIDADE MONETÁRIA (1)




RUBRICAS	NOTAS	PERÍODOS		Variação
		2015	2014	
Vendas e serviços prestados	9	14051,46	10368,14	35,53%
Custo das vendas e dos serviços prestados	7	-21295,98	-53247,06	60,01%
Resultado bruto		-7244,52	-42878,92	83,10%
Outros Rendimentos	8	156333,71	134474,34	16,26%
Gastos de distribuição		0	0	0,00%
Gastos administrativos	12	-56537,22	-46750,27	-20,93%
Gastos de investigação e desenvolvimento		0	0	0,00%
Outros gastos	12	-1148,68	-497,31	-130,98%
Resultado operacional (antes de gastos de financiamento e impostos)		91403,29	44347,84	106,11%
Gastos de financiamento	12	-0,05	0	0,00%
Resultados antes de impostos		91403,24	44347,84	106,11%
Imposto sobre o rendimento do período		0	0	0,00%
Resultado líquido do período		91403,24	44347,84	106,11%

(1) - Euro

O Contabilista Certificado

Amc Matos

A Mesa Administrativa




 Filipe Gonçalves

Demonstração dos Resultados por Funções

Valência: 901501 - Cantina Social

Período findo em 31 de Dezembro de 2015

UNIDADE MONETÁRIA (1)

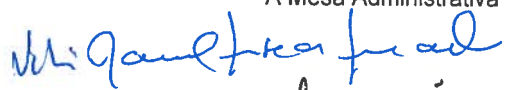



RUBRICAS	NOTAS	PERÍODOS		Variação
		2015	2014	
Vendas e serviços prestados		0	0	0,00%
Custo das vendas e dos serviços prestados	7	-91000	-27942,26	-225,67%
Resultado bruto		-91000	-27942,26	-225,67%
Outros Rendimentos	8	91000	91500	-0,55%
Gastos de distribuição		0	0	0,00%
Gastos administrativos		0	0	0,00%
Gastos de investigação e desenvolvimento		0	0	0,00%
Outros gastos		0	0	0,00%
Resultado operacional (antes de gastos de financiamento e impostos)		0	63557,74	-100,00%
Gastos de financiamento		0	0	0,00%
Resultados antes de impostos		0	63557,74	-100,00%
Imposto sobre o rendimento do período		0	0	0,00%
Resultado líquido do período		0	63557,74	-100,00%

(1) - Euro

O Contabilista Certificado

Ana Matos

A Mesa Administrativa

Demonstração dos Resultados por Naturezas

Período findo em 31 de Dezembro de 2015

UNIDADE MONETÁRIA (1)





RENDIMENTOS E GASTOS	NOTAS	PERÍODOS		Variação
		2015	2014	
Vendas e serviços prestados	9	893501,34	809056,87	10,44%
Subsídios, doações e legados à exploração	8	1895659,38	1889771,97	0,31%
Variação nos inventários da produção		0	0	0,00%
Trabalhos para a própria entidade		0	0	0,00%
Custo das mercadorias vendidas e das matérias consumidas	7	-481973,6	-410105,55	-17,52%
Fornecimentos e serviços externos	12	-567112,12	-533165,67	-6,37%
Gastos com o pessoal	10	-1666758,46	-1519688,45	-9,68%
Ajustamentos de inventários (perdas/reversões)		0	0	0,00%
Imparidade de dívidas a receber (perdas/reversões)	12	-1417,75	0	0,00%
Provisões (aumentos/reduções)		0	0	0,00%
Provisões específicas (aumentos/reduções)		0	0	0,00%
Outras imparidades (perdas/reversões)		0	0	0,00%
Aumentos/reduções de justo valor		0	296,56	-100,00%
Outros rendimentos e ganhos	12	121052,24	92945,17	30,24%
Outros gastos e perdas	12	-16692,18	-21393,81	21,98%
Resultado antes de depreciações, gastos de financiamento e impostos		176258,85	307717,09	-42,72%
Gastos/reversões de depreciação e de amortização		-141426,92	-145940,19	3,09%
Resultado operacional (antes de gastos de financiamento e impostos)		34831,93	161776,9	-78,47%
Juros e rendimentos similares obtidos	12	5717,86	7779,26	-26,50%
Juros e gastos similares suportados	12	-1,74	0	0,00%
Resultados antes de impostos		40548,05	169556,16	-76,09%
Imposto sobre o rendimento do período		0	0	0,00%
Resultado líquido do período		40548,05	169556,16	-76,09%

(1) - Euro

O Contabilista Certificado

Ana Matos

A Mesa Administrativa





 - João Paulo

Demonstração dos Resultados por Naturezas

Valência: 901101 - LAR DE IDOSOS

Período findo em 31 de Dezembro de 2015

UNIDADE MONETÁRIA (1)

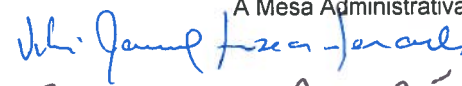


RENDIMENTOS E GASTOS	NOTAS	PERÍODOS		Variação
		2015	2014	
Vendas e serviços prestados	9	383890,55	383126,13	0,20%
Subsídios, doações e legados à exploração	8	290354,52	276037,25	5,19%
Variação nos inventários da produção		0	0	0,00%
Trabalhos para a própria entidade		0	0	0,00%
Custo das mercadorias vendidas e das matérias consumidas	7	-125526,48	-101795,72	-23,20%
Fornecimentos e serviços externos	12	-160060,56	-158048,01	-1,27%
Gastos com o pessoal	10	-499406,93	-473864,82	-5,39%
Ajustamentos de inventários (perdas/reversões)		0	0	0,00%
Imparidade de dívidas a receber (perdas/reversões)	12	-838	0	0,00%
Provisões (aumentos/reduções)		0	0	0,00%
Provisões específicas (aumentos/reduções)		0	0	0,00%
Outras imparidades (perdas/reversões)		0	0	0,00%
Aumentos/reduções de justo valor		0	85,74	-100,00%
Outros rendimentos e ganhos	12	28728,67	18586,46	54,57%
Outros gastos e perdas	12	-4438,31	-3756,65	-18,15%
Resultado antes de depreciações, gastos de financiamento e impostos		-87296,54	-59629,62	-46,17%
Gastos/reversões de depreciação e de amortização		-35794,42	94865,6	-1,58%
Resultado operacional (antes de gastos de financiamento e impostos)		-123090,96	-94960,62	-29,62%
Juros e rendimentos similares obtidos	12	1715,35	1984,6	-13,57%
Juros e gastos similares suportados	12	-0,5	0	0,00%
Resultados antes de impostos		-121376,11	-92881	-30,55%
Imposto sobre o rendimento do período		0	0	0,00%
Resultado líquido do período		-121376,11	92881	-30,55%

(1) - Euro

O Contabilista Certificado

Amc Matos

A Mesa Administrativa


 João Paulo Soares

 António Manuel

 António Manuel

Demonstração dos Resultados por Naturezas

Valência: 901102 - Centro de Dia

Período findo em 31 de Dezembro de 2015

UNIDADE MONETÁRIA (1)

RENDIMENTOS E GASTOS	NOTAS	PERÍODOS		Variação
		2015	2014	
Vendas e serviços prestados	9	71986,07	69952,61	2,91%
Subsídios, doações e legados à exploração	8	34538,02	34489,8	0,14%
Variação nos inventários da produção		0	0	0,00%
Trabalhos para a própria entidade		0	0	0,00%
Custo das mercadorias vendidas e das matérias consumidas	7	-22521,78	-27105,38	16,99%
Fornecimentos e serviços externos	12	-32967,42	-31704,51	-3,98%
Gastos com o pessoal	10	-54707,71	-26855,92	-103,71%
Ajustamentos de inventários (perdas/reversões)		0	0	0,00%
Imparidade de dívidas a receber (perdas/reversões)	12	-12,78	0	0,00%
Provisões (aumentos/reduções)		0	0	0,00%
Provisões específicas (aumentos/reduções)		0	0	0,00%
Outras imparidades (perdas/reversões)		0	0	0,00%
Aumentos/reduções de justo valor		0	13,91	-100,00%
Outros rendimentos e ganhos	12	2636,67	1870,43	40,97%
Outros gastos e perdas	12	-663,37	-317,54	-108,91%
Resultado antes de depreciações, gastos de financiamento e impostos		-1712,3	20343,4	-108,43%
Gastos/reversões de depreciação e de amortização		-3659,38	-5561,97	34,21%
Resultado operacional (antes de gastos de financiamento e impostos)		-5371,68	14781,43	-136,40%
Juros e rendimentos similares obtidos	12	285,9	330,77	-13,57%
Juros e gastos similares suportados	12	-0,08	0	0,00%
Resultados antes de impostos		-5085,86	15112,2	-133,71%
Imposto sobre o rendimento do período		0	0	0,00%
Resultado líquido do período		-5085,86	15112,2	-133,71%

(1) - Euro

O Contabilista Certificado

Ana Matos

A Mesa Administrativa

António Manuel Francisco
António Manuel Francisco
António Manuel Francisco
António Manuel Francisco

Demonstração dos Resultados por Naturezas

Valência: 901103 - S.A.D.

Período findo em 31 de Dezembro de 2015

UNIDADE MONETÁRIA (1)

RENDIMENTOS E GASTOS	NOTAS	PERÍODOS		Variância
		2015	2014	
Vendas e serviços prestados	9	144551,89	116050,86	24,56%
Subsídios, doações e legados à exploração	8	157195,59	157763,43	-0,36%
Variação nos inventários da produção		0	0	0,00%
Trabalhos para a própria entidade		0	0	0,00%
Custo das mercadorias vendidas e das matérias consumidas	7	-41829,99	-55415,42	24,59%
Fornecimentos e serviços externos	12	-36088,3	-33363,87	-8,17%
Gastos com o pessoal	10	-134245,92	-121889,44	-10,14%
Ajustamentos de inventários (perdas/reversões)		0	0	0,00%
Imparidade de dívidas a receber (perdas/reversões)	12	-566,97	0	0,00%
Provisões (aumentos/reduções)		0	0	0,00%
Provisões específicas (aumentos/reduções)		0	0	0,00%
Outras imparidades (perdas/reversões)		0	0	0,00%
Aumentos/reduções de justo valor		0	23,13	-100,00%
Outros rendimentos e ganhos	12	4503,02	2637,23	70,75%
Outros gastos e perdas	12	-866,65	-454,95	-90,49%
Resultado antes de depreciações, gastos de financiamento e impostos		92652,67	65350,97	41,89%
Gastos/reversões de depreciação e de amortização		-5960,03	-8962,99	33,50%
Resultado operacional (antes de gastos de financiamento e impostos)		86692,64	56387,98	53,88%
Juros e rendimentos similares obtidos	12	400,25	463,08	-13,57%
Juros e gastos similares suportados	12	-0,14	0	0,00%
Resultados antes de impostos		87092,75	56851,06	53,33%
Imposto sobre o rendimento do período		0	0	0,00%
Resultado líquido do período		87092,75	56851,06	53,33%

(1) - Euro

O Contabilista Certificado

Ana Mato

A Mesa Administrativa

J. L. Paulo Teixeira
Fernando Manuel
António
António
António

Demonstração dos Resultados por Naturezas

Valência 901201 - UCCI

Período findo em 31 de Dezembro de 2015

UNIDADE MONETÁRIA (1)





RENDIMENTOS E GASTOS	NOTAS	PERÍODOS		Variação
		2015	2014	
Vendas e serviços prestados	9	112035,98	103724,82	8,01%
Subsídios, doações e legados à exploração	8	686057,89	690573,95	-0,65%
Variação nos Inventários da produção		0	0	0,00%
Trabalhos para a própria entidade		0	0	0,00%
Custo das mercadorias vendidas e das matérias consumidas	7	-85686,08	-71329,75	-20,05%
Fornecimentos e serviços externos	12	-224606,6	-197206,07	-13,89%
Gastos com o pessoal	10	-468789,71	-459989,36	-1,91%
Ajustamentos de inventários (perdas/reversões)		0	0	0,00%
Imparidade de dívidas a receber (perdas/reversões)	12	0	0	0,00%
Provisões (aumentos/reduções)		0	0	0,00%
Provisões específicas (aumentos/reduções)		0	0	0,00%
Outras imparidades (perdas/reversões)		0	0	0,00%
Aumentos/reduções de justo valor		0	78,77	-100,00%
Outros rendimentos e ganhos	12	32028,97	27950,76	14,59%
Outros gastos e perdas	12	-5707,39	-9921,92	42,48%
Resultado antes de depreciações, gastos de financiamento e impostos		45333,06	83881,2	-45,93%
Gastos/reversões de depreciação e de amortização		-39721,08	-29045,43	-36,76%
Resultado operacional (antes de gastos de financiamento e impostos)		5611,98	54835,77	-89,76%
Juros e rendimentos similares obtidos	12	1486,64	2629	-43,45%
Juros e gastos similares suportados	12	-0,46	0	0,00%
Resultados antes de impostos		7098,16	57464,77	-87,64%
Imposto sobre o rendimento do período		0	0	0,00%
Resultado líquido do período		7098,16	57464,77	-87,64%

(1) - Euro

O Contabilista Certificado

Amc Mato

A Mesa Administrativa

Demonstração dos Resultados por Naturezas

Valência: 901301 - Creche

Período findo em 31 de Dezembro de 2015

UNIDADE MONETÁRIA (1)



RENDIMENTOS E GASTOS	NOTAS	PERÍODOS		Variação
		2015	2014	
Vendas e serviços prestados	9	37162,88	27167,03	36,79%
Subsídios, doações e legados à exploração	8	53907,82	53764,55	0,27%
Variação nos inventários da produção		0	0	0,00%
Trabalhos para a própria entidade		0	0	0,00%
Custo das mercadorias vendidas e das matérias consumidas	7	-9178,69	-4441,76	-106,64%
Fornecimentos e serviços externos	12	-5294,71	-5778,94	8,38%
Gastos com o pessoal	10	-80188,28	-72835,89	-10,09%
Ajustamentos de inventários (perdas/reversões)		0	0	0,00%
Imparidade de dívidas a receber (perdas/reversões)	12	0	0	0,00%
Provisões (aumentos/reduções)		0	0	0,00%
Provisões específicas (aumentos/reduções)		0	0	0,00%
Outras imparidades (perdas/reversões)		0	0	0,00%
Aumentos/reduções de justo valor		0	13,91	-100,00%
Outros rendimentos e ganhos	12	2788,08	1682,92	65,67%
Outros gastos e perdas	12	-614,81	-317,54	-93,62%
Resultado antes de depreciações, gastos de financiamento e impostos		-1417,71	-745,72	-90,11%
Gastos/reversões de depreciação e de amortização		-376,64	-5128,89	92,66%
Resultado operacional (antes de gastos de financiamento e impostos)		-1794,35	-5874,61	69,46%
Juros e rendimentos similares obtidos	12	285,9	330,77	-13,57%
Juros e gastos similares suportados	12	-0,08	0	0,00%
Resultados antes de impostos		-1508,53	-5543,84	72,79%
Imposto sobre o rendimento do período		0	0	0,00%
Resultado líquido do período		-1508,53	-5543,84	72,79%

(1) - Euro

O Contabilista Certificado

Amc Matos

A Mesa Administrativa


 Recebido em 14/01/2016

 b'doceiro joao portela

Demonstração dos Resultados por Naturezas

Valência: 901302 - A.T.L.

Período findo em 31 de Dezembro de 2015

UNIDADE MONETÁRIA (1)

RENDIMENTOS E GASTOS	NOTAS	PERÍODOS		Variação
		2015	2014	
Vendas e serviços prestados	9	59489,36	55935,59	6,35%
Subsídios, doações e legados à exploração	8	171268,09	239482,34	-28,48%
Variação nos inventários da produção		0	0	0,00%
Trabalhos para a própria entidade		0	0	0,00%
Custo das mercadorias vendidas e das matérias consumidas	7	-61902,37	-52620,61	-17,64%
Fornecimentos e serviços externos	12	-24291,05	-32430,97	25,10%
Gastos com o pessoal	10	-141538,25	-150730	6,10%
Ajustamentos de inventários (perdas/reversões)		0	0	0,00%
Imparidade de dívidas a receber (perdas/reversões)	12	0	0	0,00%
Provisões (aumentos/reduções)		0	0	0,00%
Provisões específicas (aumentos/reduções)		0	0	0,00%
Outras imparidades (perdas/reversões)		0	0	0,00%
Aumentos/reduções de justo valor		0	39,38	-100,00%
Outros rendimentos e ganhos	12	7452,59	4780,99	55,88%
Outros gastos e perdas	12	-1754,7	-1395	-25,78%
Resultado antes de depreciações, gastos de financiamento e impostos		8723,67	63061,73	-86,17%
Gastos/reversões de depreciação e de amortização		-953,02	-14522,73	93,44%
Resultado operacional (antes de gastos de financiamento e impostos)		7770,65	48539	-83,99%
Juros e rendimentos similares obtidos	12	743,31	1114,89	-33,33%
Juros e gastos similares suportados	12	-0,23	0	0,00%
Resultados antes de impostos		8513,73	49653,89	-82,85%
Imposto sobre o rendimento do período		0	0	0,00%
Resultado líquido do período		8513,73	49653,89	-82,85%

(1) - Euro

O Contabilista Certificado

Ana Matos

A Mesa Administrativa

V. L. Gomes
 para plant por M
 H. Gomes
 p. doc. e p. doc. 16/12/15

Demonstração dos Resultados por Naturezas

Valência: 901401 - Lar Residencial/CAO

Período findo em 31 de Dezembro de 2015

UNIDADE MONETÁRIA (1)

RENDIMENTOS E GASTOS	NOTAS	PERÍODOS		Variação
		2015	2014	
Vendas e serviços prestados	9	70333,15	42731,69	64,59%
Subsídios, doações e legados à exploração	8	271549,83	226188,2	20,05%
Variação nos Inventários da produção		0	0	0,00%
Trabalhos para a própria entidade		0	0	0,00%
Custo das mercadorias vendidas e das matérias consumidas	7	-27085,11	-46130,14	41,34%
Fornecimentos e serviços externos	12	-49292,2	-44144,13	-11,66%
Gastos com o pessoal	10	-283828,78	-183600,48	-54,59%
Ajustamentos de inventários (perdas/reversões)		0	0	0,00%
Imparidade de dívidas a receber (perdas/reversões)	12	0	0	0,00%
Provisões (aumentos/reduções)		0	0	0,00%
Provisões específicas (aumentos/reduções)		0	0	0,00%
Outras imparidades (perdas/reversões)		0	0	0,00%
Aumentos/reduções de justo valor		0	32,44	-100,00%
Outros rendimentos e ganhos	12	26682,64	21307,62	25,23%
Outros gastos e perdas	12	-1498,27	-4732,9	68,34%
Resultado antes de depreciações, gastos de financiamento e impostos		6861,26	11652,3	-40,91%
Gastos/reversões de depreciação e de amortização		-32936,41	-31221,1	-5,49%
Resultado operacional (antes de gastos de financiamento e impostos)		-26075,15	-19568,8	-32,97%
Juros e rendimentos similares obtidos	12	486,02	562,3	-13,57%
Juros e gastos similares suportados	12	-0,2	0	0,00%
Resultados antes de impostos		-25589,33	-19006,5	-34,34%
Imposto sobre o rendimento do período		0	0	0,00%
Resultado líquido do período		-25589,33	-19006,5	-34,34%

(1) - Euro

O Contabilista Certificado

Ana Matos

A Mesa Administrativa

Al. J. Almeida
F. Almeida
F. Almeida
F. Almeida

Demonstração dos Resultados por Naturezas

Valência: 901402 - CAO

Período findo em 31 de Dezembro de 2015

UNIDADE MONETÁRIA (1)

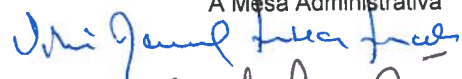


RENDIMENTOS E GASTOS	NOTAS	PERÍODOS		Variação
		2015	2014	
Vendas e serviços prestados	9	14051,46	10368,14	35,53%
Subsídios, doações e legados à exploração	8	139787,62	119972,45	16,52%
Variação nos inventários da produção		0	0	0,00%
Trabalhos para a própria entidade		0	0	0,00%
Custo das mercadorias vendidas e das matérias consumidas	7	-17243,1	-23345,14	26,14%
Fornecimentos e serviços externos	12	-34511,28	-30489,17	-13,19%
Gastos com o pessoal	10	-4052,88	-29922,54	86,46%
Ajustamentos de inventários (perdas/reversões)		0	0	0,00%
Imparidade de dívidas a receber (perdas/reversões)	12	0	0	0,00%
Provisões (aumentos/reduções)		0	0	0,00%
Provisões específicas (aumentos/reduções)		0	0	0,00%
Outras imparidades (perdas/reversões)		0	0	0,00%
Aumentos/reduções de justo valor		0	9,28	-100,00%
Outros rendimentos e ganhos	12	16231,6	14128,76	14,88%
Outros gastos e perdas	12	-1148,68	-497,31	-130,98%
Resultado antes de depreciações, gastos de financiamento e impostos		113114,74	60245,09	87,82%
Gastos/reversões de depreciação e de amortização		-22025,94	-16261,1	-35,45%
Resultado operacional (antes de gastos de financiamento e impostos)		91088,8	43983,99	107,19%
Juros e rendimentos similares obtidos	12	314,49	363,85	-13,57%
Juros e gastos similares suportados	12	-0,05	0	0,00%
Resultados antes de impostos		91403,24	44347,84	106,20%
Imposto sobre o rendimento do período		0	0	0,00%
Resultado líquido do período		91403,24	44347,84	106,20%

(1) - Euro

O Contabilista Certificado

Ana Matos

A Mesa Administrativa




 António José

Demonstração dos Resultados por Naturezas

Valência: 901501 - Cantina Social

Período findo em 31 de Dezembro de 2015

UNIDADE MONETÁRIA (1)

RENDIMENTOS E GASTOS	NOTAS	PERÍODOS		Variação
		2015	2014	
Vendas e serviços prestados		0	0	0,00%
Subsídios, doações e legados à exploração	8	91000	91500	-0,55%
Variação nos inventários da produção		0	0	0,00%
Trabalhos para a própria entidade		0	0	0,00%
Custo das mercadorias vendidas e das matérias consumidas	7	-91000	-27942,26	-222,43%
Fornecimentos e serviços externos		0	0	0,00%
Gastos com o pessoal		0	0	0,00%
Ajustamentos de inventários (perdas/reversões)		0	0	0,00%
Imparidade de dívidas a receber (perdas/reversões)		0	0	0,00%
Provisões (aumentos/reduções)		0	0	0,00%
Provisões específicas (aumentos/reduções)		0	0	0,00%
Outras imparidades (perdas/reversões)		0	0	0,00%
Aumentos/reduções de justo valor		0	0	0,00%
Outros rendimentos e ganhos		0	0	0,00%
Outros gastos e perdas		0	0	0,00%
Resultado antes de depreciações, gastos de financiamento e impostos		0	63557,74	-100,00%
Gastos/reversões de depreciação e de amortização		0	0	0,00%
Resultado operacional (antes de gastos de financiamento e impostos)		0	63557,74	-100,00%
Juros e rendimentos similares obtidos		0	0	0,00%
Juros e gastos similares suportados		0	0	0,00%
Resultados antes de impostos		0	63557,74	-100,00%
Imposto sobre o rendimento do período		0	0	0,00%
Resultado líquido do período		0	63557,74	-100,00%

(1) - Euro

O Contabilista Certificado

Amc Matos

A Mesa Administrativa

Handwritten signatures and notes:
 1. *Handwritten signature: "H. Gomes"*
 2. *Handwritten signature: "F. Silva"*
 3. *Handwritten signature: "H. Gomes"*
 4. *Handwritten signature: "H. Gomes"*
 5. *Handwritten signature: "H. Gomes"*
 6. *Handwritten signature: "H. Gomes"*
 7. *Handwritten signature: "H. Gomes"*
 8. *Handwritten signature: "H. Gomes"*
 9. *Handwritten signature: "H. Gomes"*
 10. *Handwritten signature: "H. Gomes"*
 11. *Handwritten signature: "H. Gomes"*
 12. *Handwritten signature: "H. Gomes"*
 13. *Handwritten signature: "H. Gomes"*
 14. *Handwritten signature: "H. Gomes"*
 15. *Handwritten signature: "H. Gomes"*
 16. *Handwritten signature: "H. Gomes"*
 17. *Handwritten signature: "H. Gomes"*
 18. *Handwritten signature: "H. Gomes"*
 19. *Handwritten signature: "H. Gomes"*
 20. *Handwritten signature: "H. Gomes"*
 21. *Handwritten signature: "H. Gomes"*
 22. *Handwritten signature: "H. Gomes"*
 23. *Handwritten signature: "H. Gomes"*
 24. *Handwritten signature: "H. Gomes"*
 25. *Handwritten signature: "H. Gomes"*
 26. *Handwritten signature: "H. Gomes"*
 27. *Handwritten signature: "H. Gomes"*
 28. *Handwritten signature: "H. Gomes"*
 29. *Handwritten signature: "H. Gomes"*
 30. *Handwritten signature: "H. Gomes"*
 31. *Handwritten signature: "H. Gomes"*
 32. *Handwritten signature: "H. Gomes"*
 33. *Handwritten signature: "H. Gomes"*
 34. *Handwritten signature: "H. Gomes"*
 35. *Handwritten signature: "H. Gomes"*
 36. *Handwritten signature: "H. Gomes"*
 37. *Handwritten signature: "H. Gomes"*
 38. *Handwritten signature: "H. Gomes"*
 39. *Handwritten signature: "H. Gomes"*
 40. *Handwritten signature: "H. Gomes"*
 41. *Handwritten signature: "H. Gomes"*
 42. *Handwritten signature: "H. Gomes"*
 43. *Handwritten signature: "H. Gomes"*
 44. *Handwritten signature: "H. Gomes"*
 45. *Handwritten signature: "H. Gomes"*
 46. *Handwritten signature: "H. Gomes"*
 47. *Handwritten signature: "H. Gomes"*
 48. *Handwritten signature: "H. Gomes"*
 49. *Handwritten signature: "H. Gomes"*
 50. *Handwritten signature: "H. Gomes"*
 51. *Handwritten signature: "H. Gomes"*
 52. *Handwritten signature: "H. Gomes"*
 53. *Handwritten signature: "H. Gomes"*
 54. *Handwritten signature: "H. Gomes"*
 55. *Handwritten signature: "H. Gomes"*
 56. *Handwritten signature: "H. Gomes"*
 57. *Handwritten signature: "H. Gomes"*
 58. *Handwritten signature: "H. Gomes"*
 59. *Handwritten signature: "H. Gomes"*
 60. *Handwritten signature: "H. Gomes"*
 61. *Handwritten signature: "H. Gomes"*
 62. *Handwritten signature: "H. Gomes"*
 63. *Handwritten signature: "H. Gomes"*
 64. *Handwritten signature: "H. Gomes"*
 65. *Handwritten signature: "H. Gomes"*
 66. *Handwritten signature: "H. Gomes"*
 67. *Handwritten signature: "H. Gomes"*
 68. *Handwritten signature: "H. Gomes"*
 69. *Handwritten signature: "H. Gomes"*
 70. *Handwritten signature: "H. Gomes"*
 71. *Handwritten signature: "H. Gomes"*
 72. *Handwritten signature: "H. Gomes"*
 73. *Handwritten signature: "H. Gomes"*
 74. *Handwritten signature: "H. Gomes"*
 75. *Handwritten signature: "H. Gomes"*
 76. *Handwritten signature: "H. Gomes"*
 77. *Handwritten signature: "H. Gomes"*
 78. *Handwritten signature: "H. Gomes"*
 79. *Handwritten signature: "H. Gomes"*
 80. *Handwritten signature: "H. Gomes"*
 81. *Handwritten signature: "H. Gomes"*
 82. *Handwritten signature: "H. Gomes"*
 83. *Handwritten signature: "H. Gomes"*
 84. *Handwritten signature: "H. Gomes"*
 85. *Handwritten signature: "H. Gomes"*
 86. *Handwritten signature: "H. Gomes"*
 87. *Handwritten signature: "H. Gomes"*
 88. *Handwritten signature: "H. Gomes"*
 89. *Handwritten signature: "H. Gomes"*
 90. *Handwritten signature: "H. Gomes"*
 91. *Handwritten signature: "H. Gomes"*
 92. *Handwritten signature: "H. Gomes"*
 93. *Handwritten signature: "H. Gomes"*
 94. *Handwritten signature: "H. Gomes"*
 95. *Handwritten signature: "H. Gomes"*
 96. *Handwritten signature: "H. Gomes"*
 97. *Handwritten signature: "H. Gomes"*
 98. *Handwritten signature: "H. Gomes"*
 99. *Handwritten signature: "H. Gomes"*
 100. *Handwritten signature: "H. Gomes"*



Handwritten signatures and initials in blue ink.

Anexo

1-Identificação da Entidade

1.1Dados da Entidade

Designação da entidade: Santa Casa da Misericórdia de Mortágua

Sede social: Rua Dr. António José Branquinho da Fonseca nº 4, 3450 -151

NIPC: 501103546

Período: Ano 2015

Moeda de apresentação

As demonstrações financeiras estão apresentadas em euro, constituindo esta a moeda funcional e de apresentação.

2- Referencial Contabilístico de preparação das Demonstrações Financeiras

2.1 Referencial Contabilístico utilizado

As demonstrações financeiras foram preparadas de acordo com todas as normas que integram o Sistema de Normalização Contabilística (SNC), as quais contemplam as Bases para a Apresentação de Demonstrações Financeiras, os Modelos de Demonstrações Financeiras, o Código de Contas e as Normas Contabilísticas de Relato Financeiro (NCRF). Mais especificamente foram utilizadas as Entidades do Sector Não Lucrativo (ESNL).

As presentes demonstrações financeiras foram preparadas de acordo com o regime de normalização para as entidades do sector não lucrativo aprovado pelo Decreto-Lei nº 36-A/2011, de 9 de março, o qual integra o Sistema de Normalização Contabilística (SCN), aprovado pelo Decreto-lei nº 158/2009, de 13 de julho. O SNC-ESNL é regulado pelos seguintes diplomas:

- Aviso nº 6726-B/2011, de 14 de março, (Norma Contabilística e de Relato Financeiro para as Entidades do Sector não Lucrativo:NCRF-ESNL);
- Portaria nº 106/2011, de 14 de março, (Código de contas específico para as Entidades do Sector não Lucrativo:NCRF-ESNL);
- Portaria nº 105/2011, de 14 março, (Modelos de Demonstrações Financeiras aplicáveis às entidades do sector não lucrativo)



Santa Casa da Misericórdia de Mortágua
Fundação 1948

[Handwritten signature and initials in blue ink]

Sem prejuízo da aplicação da NCRF-ESNL em todos os aspetos relativos ao reconhecimento, mensuração e divulgação, sempre que esta norma não responda a aspetos particulares que se coloquem à Entidade em matéria de contabilização ou de relato financeiro de transações ou situações, ou a lacuna em causa seja de tal modo relevante que o seu não preenchimento impeça o objetivo de ser prestada informação que, de forma verdadeira e apropriada, traduza a posição financeira numa certa data e o desempenho para o período abrangido, a Entidade recorre, tendo em vista tão-somente a superação dessa lacuna, supletivamente e pela ordem indicada: i) às Normas Contabilísticas e de Relato Financeiro (NCRF) e normas Supletivas (NS) do Sistema de Normalização Contabilística (SNC) aprovado pelo Decreto-lei nº158/2009, de 13 de julho, ii) às Normas Internacionais de Contabilidade (NIC) adotadas ao abrigo do Regulamento nº 1606/2002, do Parlamento Europeu e do Conselho, de 19 de julho, e iii) às Normas Internacionais de Contabilidade (IAS) e Normas Internacionais de Relato Financeiro (IFRS), emitidas pelo IASB, e respetivas interpretações (SIC e IFRIC).

Na preparação das demonstrações financeiras tomou-se como base os seguintes pressupostos:

- Pressuposto da continuidade

As demonstrações financeiras foram preparadas no pressuposto da continuidade das operações e a partir dos livros e registos contabilísticos da entidade, os quais são mantidos de acordo com os princípios contabilísticos geralmente aceites em Portugal.

As demonstrações financeiras foram preparadas no pressuposto da continuidade das operações da Entidade durante um período de pelo menos um ano, mas sem limitação, doze meses a contar da data do balanço.

- Regime da periodização económica (acrécimo)

A Entidade reconhece os rendimentos e ganhos à medida que são gerados, independentemente do momento do seu recebimento ou pagamento. As quantias de rendimentos atribuíveis ao período e ainda não recebidos ou liquidados são reconhecidas em "Devedores por acréscimos de rendimento"; por sua vez, as quantias de gastos atribuíveis ao período e ainda não pagos ou liquidados são reconhecidas "Credores por acréscimos de gastos".

Os itens são reconhecidos como ativos, passivos e fundos patrimoniais rendimentos e gastos quando satisfaçam as definições e critérios de reconhecimento.

Os rendimentos e os gastos são reconhecidos à medida que são respetivamente gerados ou incorridos, independentemente do momento da respetiva receita/recebimento ou despesa/pagamento.

As quantias de rendimentos atribuíveis ao período e ainda não recebidos ou liquidados são reconhecidas na rubrica de "Outras contas a receber", em "Devedores por acréscimos de rendimento". Por sua vez, as quantias de gastos atribuíveis ao período e ainda não pagos ou liquidados são reconhecidos na rubrica de "Outras contas a pagar", em Credores por acréscimos de gastos"



Santa Casa da Misericórdia de Mortágua
Fundação 1948

As quantias dos rendimentos e dos gastos que, apesar de já ter ocorrido a respetiva receita/recebimento ou despesas/pagamento, devam ser reconhecidos nos períodos seguintes, são reconhecidos na rubrica de "Diferimentos", em " Rendimentos a reconhecer " ou "Gastos a reconhecer", respetivamente.

- Consistência de apresentação

Os critérios de apresentação e de classificação de itens nas demonstrações financeiras são mantidos, de um período para o outro, a menos que (i) seja perceptível, após uma alteração significativa na natureza das operações, que outra apresentação ou classificação é mais apropriada, tendo em consideração os critérios para a seleção e aplicação de políticas contabilísticas contidas na NCRF-ESNL, ou (ii) a NCRF-ESNL estabeleça uma alteração na apresentação, e em todo o caso, (iii) a apresentação alterada proporcione informação fiável e mais relevante das demonstrações financeiras e (iv) se for provável que a estrutura de apresentação continue de modo a que a comparabilidade não seja prejudicada.

- Materialidade e agregação

As linhas de itens que não sejam materialmente relevantes são agregadas a outros itens das demonstrações financeiras. A Entidade não definiu qualquer critério de materialidade para efeito de apresentação das demonstrações financeiras.

Aplicar o conceito de materialidade significa que um requisito de apresentação específico contido na NCRF-ESNL não necessita de ser satisfeito se a informação não for material, sendo que a Entidade não definiu qualquer critério de materialidade para efeito de apresentação das presentes demonstrações financeiras.

Quanto à agregação, cada classe material de itens semelhantes é apresentada separadamente nas demonstrações financeiras em harmonia com a informação mínima que consta dos modelos de demonstrações financeiras aprovadas para as ESNL.

- Compensação

Os ativos e os passivos, os rendimentos e os gastos foram relatados separadamente nos respetivos itens de balanço e da demonstração dos resultados, pelo que nenhum ativo foi compensado por qualquer passivo nem nenhum gasto por qualquer rendimento, ambos vice-versa.

- Comparabilidade

As políticas contabilísticas e os critérios de mensuração adotados a 31 de Dezembro de 2014 são comparáveis com os utilizados na preparação das demonstrações financeiras em 31-12-2015.

Sempre que a apresentação e a classificação de itens das demonstrações financeiras são emendadas, as quantias comparativas são reclassificadas, a menos que tal seja impraticável, pelo que as políticas contabilísticas e os critérios de mensuração adotados na preparação das quantias das demonstrações financeiras apresentadas para o período de relato são comparáveis com os utilizados na preparação das quantias comparativas apresentadas.



[Handwritten signatures and initials in blue ink]

2.2 Indicação e Justificação das disposições do SNC-ESNL que, em casos excecionais, tenham sido derogadas e dos respetivos efeitos nas demonstrações financeiras

As demonstrações financeiras foram preparadas de harmonia com os princípios contabilísticos definidos no SNC-ESNL, não foram derogados quaisquer princípios ou disposições previstas no diploma legal tendo em vista a necessidade de darem uma imagem verdadeira e apropriada do ativo, do passivo e dos resultados da Entidade.

2.3-Adopção pela primeira vez da NCRF-ESNL (divulgação transitória)

A Santa Casa da Misericórdia de Mortágua adotou pela primeira vez a NCRF-ESNL na preparação do balanço reportado a 31/12/2012, data da transição para a NCRF-ESNL. Assim, nas presentes demonstrações financeiras, e com vista a manter a comparabilidade com as quantias referentes ao período de 31/12/2012, as quantias comparativas reportadas ao período anterior foram reexpressas face àqueles que se encontravam preparadas e aprovadas de acordo com o anterior referencial contabilístico em vigor.

3- Principais Políticas Contabilísticas

3.1- Bases de mensuração usadas na preparação das demonstrações financeiras

As principais bases de reconhecimento e mensuração utilizadas foram as seguintes:

- Ativos fixos tangíveis

Os ativos fixos tangíveis encontram-se registados ao custo de aquisição, deduzido das depreciações acumuladas.

As despesas com reparação e manutenção destes ativos são consideradas como gasto no período em que ocorrem. As beneficiações relativamente às quais se estima que gerem benefícios económicos adicionais futuros são capitalizadas no item de ativos fixos tangíveis. As mais ou menos valias resultantes da venda ou abate de ativos fixos tangíveis são determinadas pela diferença entre o preço de venda e o valor líquido contabilístico que estiver reconhecido na data de alienação do ativo, sendo registadas na demonstração dos resultados nos itens "Outros rendimentos e ganhos" ou "Outros gastos e perdas", consoante se trate de mais ou menos valias, respetivamente.

- Ativos fixos intangíveis

Os ativos fixos intangíveis encontram-se registados ao custo de aquisição, deduzido das depreciações acumuladas.

- Investimentos financeiros

Os investimentos financeiros são registados pelo método do custo.

- Custos de empréstimos obtidos

Os custos de empréstimos obtidos são considerados como gastos do período.



- Imposto sobre o rendimento

Os ativos/passivos por impostos correntes e anteriores devem ser mensurados pela quantia que se espera que seja paga/recuperada às autoridades fiscais, usando as taxas fiscais (e leis fiscais) aprovadas à data do balanço (método do imposto a pagar), não sendo contabilizados impostos diferidos.

- Inventários

Os inventários são mensurados ao menor entre o custo histórico e o custo corrente (quantia que a entidade teria de pagar para comprar inventários equivalentes)

- Subsídios:

Subsídios monetários: quantia nominal.

Subsídios não monetários: justo valor do ativo não monetário (ou pela quantia nominal quando o justo valor não possa ser determinado com fiabilidade).

Os subsídios atribuídos a fundo perdido para o financiamento ativos fixos tangíveis, estão incluídos no item de "Outras variações nos fundos patrimoniais". São transferidos numa base sistemática para resultados à medida que decorrer o respetivo período de depreciação.

Os subsídios à exploração destinam-se à cobertura de gastos, incorridos e registados no período, pelo que são reconhecidos em resultados à medida que os gastos são incursos, independentemente do momento de recebimento do subsídio.

- Rêdito:

Justo valor da retribuição recebida ou a pagar, tomando em consideração a quantia de quaisquer descontos comerciais e de quantidade concedidos pela entidade

- Instrumentos financeiros

As contas de Clientes/Utentes, fornecedores, contas a receber e a pagar e empréstimos bancários: custo menos perdas por imparidade

- Caixa e depósitos bancários

Este item inclui caixa, depósitos à ordem e outros depósitos bancários. Os descobertos bancários são incluídos na rubrica "Financiamentos obtidos", expresso no "passivo corrente".

4-Políticas contabilísticas, alterações nas estimativas contabilísticas e erros

Não foram efetuadas alterações de políticas contabilísticas e de estimativas, bem como não foram detetados erros que afetem a comparabilidade das demonstrações financeiras.



[Handwritten signatures and initials]

5 – Ativos Fixos Tangíveis

5.1. Critérios de mensuração utilizados para determinar a quantia bruta escriturada

Os critérios de mensuração utilizados para determinar a quantia bruta escriturada foram os acima mencionados.

5.2 Método usado nas depreciações

O método utilizado para cálculo das depreciações é o método da linha reta.

5.3 Vidas úteis e taxas de depreciação utilizadas

As taxas de depreciação utilizadas correspondem aos seguintes períodos de vida útil estimada (em anos):

Descrição	Vida útil estimada (anos)
Edifícios e outras construções	50
Equipamento básico	6
Equipamento de transporte	4
Equipamento administrativo	6
Outros Ativos fixos tangíveis	4

Os valores do Ativo fixo tangível e depreciações acumuladas, no início e no fim do período de 2014 e 2015, mostrando aquisições e abates, foram desenvolvidas de acordo com o seguinte quadro:

31 de Dezembro de 2014

	Saldo em 01-Jan-2014	Aquisições / Dotações	Abates	Transferências	Regularizações	Saldo em 31-Dez-2014
Custo						
Terrenos e recursos naturais	121.917,53 €	41,77 €	0,00 €	0,00 €	0,00 €	121.959,30 €
Edifícios e outras construções	1.991.524,93 €	1.696.855,85 €	0,00 €	0,00 €	0,00 €	3.688.380,78 €
Equipamento básico	557.458,05 €	48.033,26 €	0,00 €	0,00 €	0,00 €	605.491,31 €
Equipamento de transporte	374.892,77 €	0,00 €	0,00 €	0,00 €	0,00 €	374.892,77 €
Equipamento administrativo	169.475,89 €	10.567,17 €	0,00 €	0,00 €	0,00 €	180.043,06 €
Outros Ativos fixos tangíveis	225.049,84 €	1.812,36 €	0,00 €	0,00 €	0,00 €	226.862,20 €
Total	3.440.319,01 €	1.757.310,41 €	0,00 €	0,00 €	0,00 €	5.197.629,42 €
Depreciações acumuladas						
Terrenos e recursos naturais	0,00 €		0,00 €	0,00 €	0,00 €	0,00 €
Edifícios e outras construções	615.757,67 €	74.178,31 €	0,00 €	0,00 €	-19.343,74 €	670.592,24 €
Equipamento básico	472.740,13 €	50.208,64 €	0,00 €	0,00 €	0,00 €	522.948,77 €
Equipamento de transporte	374.892,77 €	0,00 €	0,00 €	0,00 €	0,00 €	374.892,77 €
Equipamento administrativo	156.125,79 €	6.188,68 €	0,00 €	0,00 €	-398,52 €	161.915,95 €
Outros Ativos fixos tangíveis	189.880,67 €	15.364,56 €	0,00 €	0,00 €	0,00 €	205.245,23 €
Total	1.809.397,03 €	145.940,19 €	0,00 €	0,00 €	-19742,26 €	1.935.594,96 €

31 de Dezembro de 2015



Santa Casa da Misericórdia de Mortágua
Fundação 1948

	Saldo em 01-Jan-2015	Aquisições / Dotações	Abates	Transferências	Revaloriza ções	Saldo em 31-Dez-2015
Custo						
Terrenos e recursos naturais	121.959,30 €	0,00 €	0,00 €	0,00 €	0,00 €	121.959,30 €
Edifícios e outras construções	3.688.380,78 €	74.575,71 €	0,00 €	0,00 €	0,00 €	3.762.956,49 €
Equipamento básico	605.491,31 €	8.514,06 €	0,00 €	0,00 €	0,00 €	614.005,37 €
Equipamento de transporte	374.892,77 €	15.950,00 €	0,00 €	0,00 €	0,00 €	390.842,77 €
Equipamento administrativo	180.043,06 €	14.919,13 €	0,00 €	0,00 €	0,00 €	194.962,19 €
Outros Ativos fixos tangíveis	226.862,20 €	1.906,50 €	0,00 €	0,00 €	0,00 €	228.768,70 €
Total	5.197.629,42 €	115.865,40 €	0,00 €	0,00 €	0,00 €	5.313.494,82 €
Depreciações acumuladas						
Terrenos e recursos naturais	0,00 €	0,00 €	0,00 €	0,00 €	0,00 €	0,00 €
Edifícios e outras construções	670.592,24 €	109.411,16 €	0,00 €	0,00 €	0,00 €	780.003,40 €
Equipamento básico	522.948,77 €	43.868,30 €	0,00 €	0,00 €	0,00 €	566.817,07 €
Equipamento de transporte	374.892,77 €	332,29 €	0,00 €	0,00 €	0,00 €	375.225,06 €
Equipamento administrativo	161.915,95 €	11.174,17 €	0,00 €	0,00 €	0,00 €	173.090,12 €
Outros Ativos fixos tangíveis	205.245,23 €	7.282,51 €	0,00 €	0,00 €	0,00 €	212.527,74 €
Total	1.935.594,96 €	172.068,43 €	0,00 €	0,00 €	0,00 €	2.107.663,39 €

Os principais movimentos ocorridos nesta rubrica estão associados à vedação colocada no Edifício da Valência Lar Residencial e CAO, substituição do Piso da valência UCCI, colocação de Portas Corta Fogo no Edifício da Valência Lar de Idosos, aquisição de uma fotocopiadora e de uma viatura para o Apoio Domiciliário.

6-Ativos Fixos intangíveis

6.1. Critérios de mensuração utilizados para determinar a quantia bruta escriturada

Os critérios de mensuração utilizados para determinar a quantia bruta escriturada foram os acima mencionados.

6.2 Método usado nas depreciações

O método utilizado para cálculo das depreciações é o método da linha reta.

6.3 Vidas úteis e taxas de depreciação utilizadas

As taxas de depreciação utilizadas correspondem aos seguintes períodos de vida útil estimada (em anos):

Descrição	Vida útil estimada (anos)
Projetos de Desenvolvimento	3
Programas de Computador	3



Santa Casa da Misericórdia de Mortágua
Fundação 1948

Os valores do Ativo fixo intangível e depreciações acumuladas, no início e no fim do período de 2014 e 2015, mostrando aquisições e abates, foram desenvolvidas de acordo com os seguintes quadros:

31 de Dezembro de 2014

	Saldo em 01-Jan- 2014	Aquisições / Dotações	Abates	Transferências	Revalorizações	Saldo em 31-Dez-2014
Custo						
Goodwill	0,00 €	0,00 €	0,00 €	0,00 €	0,00 €	0,00 €
Projetos de Desenvolvimento	20.381,72 €	10.153,65 €		0,00 €	0,00 €	30.535,37 €
Programas de Computador	0,00 €	2.595,30 €	0,00 €	0,00 €	0,00 €	2.595,30 €
Propriedade Industrial	4.282,86 €	0,00 €	0,00 €	0,00 €	0,00 €	4.282,86 €
Total	24.664,58 €	12.748,95 €	0,00 €	0,00 €	0,00 €	37.413,53 €
Depreciações acumuladas						
Projetos de Desenvolvimento	0,00 €	0,00 €	0,00 €	0,00 €	0,00 €	0,00 €
Programas de Computador	0,00 €	0,00 €	0,00 €	0,00 €	0,00 €	0,00 €
Propriedade Industrial	0,00 €	0,00 €	0,00 €	0,00 €	0,00 €	0,00 €
Total	12.874,27	0,00 €	0,00 €	0,00 €	0,00 €	12.874,27 €

Não existe informação disponível acerca da separação das depreciações acumuladas.

31 de Dezembro de 2015

	Saldo em 01-Jan- 2015	Aquisições / Dotações	Abates	Transferências	Revalorizações	Saldo em 31-Dez-2015
Custo						
Goodwill	0,00 €	0,00 €	0,00 €	0,00 €	0,00 €	0,00 €
Projetos de Desenvolvimento	30.535,37 €	1.260,75 €	0,00 €	4.282,86 €	0,00 €	36.078,98 €
Programas de Computador	2.595,30 €	0,00 €	0,00 €	0,00 €	0,00 €	2.595,30 €
Propriedade Industrial	4.282,86 €	0,00 €	0,00 €	-4.282,86 €	0,00 €	0,00 €
Total	37.413,53 €	1.260,75 €	0,00 €	0,00 €	0,00 €	38.674,28 €
Depreciações acumuladas						
Projetos de Desenvolvimento	0,00 €	0,00 €	0,00 €	0,00 €	0,00 €	0,00 €
Programas de Computador	0,00 €	0,00 €	0,00 €	0,00 €	0,00 €	0,00 €
Total	12.874,27 €	16.333,03 €	0,00 €	0,00 €	0,00 €	29.207,30 €

Não existe informação disponível acerca da separação das depreciações acumuladas.

Os principais movimentos ocorridos nesta rubrica estão associados a um projeto de alteração de um edifício utilizado pelos utentes da valência CAO, na antiga escola de Vila Meã e um projeto de elaboração de medidas de auto proteção para o edifício da Valência do Lar de Idosos.



Santa Casa da Misericórdia de Mortágua
Fundação 1948

[Handwritten signatures and initials]

7- Inventários

O critério de mensuração utilizado é o custo corrente.

As saídas de armazém encontram-se valorizadas ao preço de aquisição mais recente, o método de custeio das saídas utilizado é o FIFO (first in first out).

Descrição	Inventário em 01-Jan-2014	Compras	Reclassificações e regularizações	Inventário em 31-Dez-2014	Compras	Reclassificações e regularizações	Inventário em 31-Dez-2015
Mercadorias	26.797,45 €	35.171,56 €	0,00 €	34.850,51 €	30.898,28 €	63,12 €	9.758,68 €
Matérias-primas, subsidiárias e de consumo	12.025,58 €	385.599,12 €	0,00 €	14.637,65 €	416.005,67 €	727,53 €	3.869,18 €
Total	38.823,03 €	420.770,68 €	0,00 €	49.488,16 €	446.903,95 €	790,65 €	13.627,86 €

Custo das mercadorias vendidas e das matérias consumidas	410.105,55 €		481.973,60 €
--	--------------	--	--------------

8- Subsídios do Governo e Outros Apoios

Descrição	2015	2014
Subsídios do Governo	1.780.910,62 €	1.836.876,23 €
Câmara Municipal Mortágua	2.000,00 €	2.500,00 €
Remodelação do Hospital	469.559,19 €	112.481,39
Saude XXI - Hospital	0,00 €	300.109,04 €
PIDAC - Hospital	0,00 €	69.008,74 €
Segurança Social - Lar	0,00 €	112.481,39 €
ARS Centro - Modelar	2.698,08 €	23.753,43 €
POPH – Lar Residencial	935.192,99 €	962.875,65 €
PRODER – Lar de Terceira Idade	61.573,96 €	45.193,18 €
CM Mortágua – Construção do ATL	14.400,00 €	14.800,00 €
CM Mortágua – Obras no Solário	27.750,00 €	28.500,00 €
CM Mortágua – Remodelação do Hospital	114.000,00 €	117.000,00 €
CM Mortágua – Remodelação do Hospital II	15.600,00 €	16.000,00 €
CM Mortágua – Remodelação da Cozinha do Lar de Idosos	8.000,00 €	8.200,00 €
CM Mortágua – Remodelação da Cozinha do Lar de Idosos II	12.300,00 €	12.600,00 €
CM Mortágua – Lavandaria, Máquina de Lavar Roupa	1.250,00 €	2.500,00 €
CM Mortágua – Lar Residencial/CAO	94.226,40 €	94.274,80 €
CM Mortágua – Lar Residencial/CAO II	9.400,00 €	9.600,00 €
CM Mortágua – Lar Residencial/CAO III	5.760,00 €	5.880,00 €
CM Mortágua – UCCI Pavimento	7.200,00 €	0,00 €
Total	1.780.910,62 €	1.836.876,23 €



Santa Casa da Misericórdia de Mortágua
Fundação 1948

[Handwritten signatures and initials]

Apoios do Governo		
CD Segurança Social de Viseu	1.095.109,60 €	924.274,02 €
Lar de Idosos	237.263,83 €	221.705,37 €
Centro de Dia	25.689,60 €	25.434,47 €
Apoio Domiciliário	144.807,60 €	145.086,00 €
ATL	20.582,40 €	20.444,46 €
Creche	45.059,40 €	44.709,22 €
Lar Residencial	256.507,68 €	210.794,16 €
CAO	130.054,32 €	110.011,66 €
UCCI	144.144,77 €	146.088,68 €
Cantinas Sociais	91.000,00 €	91.500,00 €
ARS Centro - UCCI	486.537,80 €	492.858,44 €
I.E.F.P.	129.469,47 €	167.160,69 €
CM de Mortágua	183.855,51 €	208.251,57 €
Outros	687,00 €	5.727,25 €
Total	1.895.659,38 €	1.889.771,97 €

Descrição	2015	2014
Doações	57.891,79€	57.891,79€
Total	57.891,79€	57.891,79€

Os subsídios foram atribuídos pelo Governo e destinam-se ao investimento, nomeadamente à construção e remodelação do edifício Hospital da valência UCCI, construção do Edifício das Valências Lar Residencial e CAO, construção do edifício da valência ATL, remodelações no edifício da valência Lar de Idosos e UCCI, equipamento de Lavandaria e mobiliário para a valência UCCI. O saldo da conta Doações diz respeito ao ano 2014 e corresponde a uma doação de um utente.

9- Instrumentos Financeiros

O rédito reconhecido no ano 2015 e 2014 é detalhado conforme quadro que se segue:

Descrição	2015	2014
Prestação de Serviços		
Quotas dos utilizadores	818.468,78 €	746.882,71 €
Quotas e Joias	15.929,81 €	13.609,99 €
Serviços secundários	59.102,75 €	48.564,17 €
Total	893.501,34 €	809.056,87 €

A variação deve-se ao aumento do número de utentes das valências já existentes, e ao fato de as valências Lar Residencial e CAO só terem começado a funcionar em meados do mês de Março de 2014.

10-Benefícios dos empregados e encargos da entidade



Santa Casa da Misericórdia de Mortágua
Fundação 1948

A rubrica de gastos com pessoal a 31 de Dezembro de 2014 e 2015 tinha a seguinte composição:

Descrição	2015	2014
Remunerações aos Órgãos Sociais	0,00 €	0,00 €
Remunerações ao Pessoal	1.140.407,26 €	1.057.782,33 €
Encargos sobre as Remunerações	273.599,35 €	247.975,99 €
Seguros de Acidentes no Trabalho e Doenças Profissionais	11.045,75	13606,39 €
Fundo de compensação	209,94 €	222,98 €
Outros Gastos com o Pessoal	241.496,16 €	200.100,76 €
Total	1.666.758,46 €	1.519.688,48 €

O aumento da rubrica gastos com pessoal deve-se ao facto de no ano 2014 a valência Lar Residencial e CAO só ter aberto em meados do mês de Março. E durante o ano de 2015, entre entradas e saídas de colaboradores houve um aumento de 6 colaboradores.

11-Outras Divulgações

A Entidade não apresenta dívidas ao Estado em situação de mora, nos termos do Decreto-Lei 534/80, de 7 de Novembro.

Dando cumprimento ao estabelecido no Decreto-Lei 411/91, de 17 de Outubro, informa-se que a situação da Entidade perante a Segurança Social se encontra regularizada, dentro dos prazos legalmente estipulados.

12-Outras Informações

Para que haja uma melhor compreensão das restantes demonstrações financeiras, são divulgadas as seguintes informações:

12.1-Investimentos financeiros

A 31 de Dezembro de 2015 e 2014, apresentava os seguintes saldos:

Descrição	2015	2014
Investimentos Financeiros		
Depósitos Bancários	250.000,00 €	250.000,00 €
Fundo de Compensação	3.637,07 €	1.477,78 €
Fundo de Reestruturação do Setor Solidário	835,21 €	0,00 €
Outros Investimentos	6.337,50 €	6.337,50 €
Total de Investimentos Financeiros:	260.809,78 €	257.815,28 €



Santa Casa da Misericórdia de Mortágua
Fundação 1948

12.2- Fundadores/beneméritos/patrocinadores/doadores/associados/membros

A 31 de Dezembro de 2015 e 2014, apresentava os seguintes saldos:

Descrição	2015	2014
Ativo		
Fundadores/associados/membros - em curso	0,00 €	0,00 €
Doadores - em curso	0,00 €	0,00 €
Patrocinadores	0,00 €	0,00 €
Quotas	11.899,73 €	11.899,73 €
Financiamentos concedidos - Fundador/doador	0,00 €	0,00 €
Perdas por imparidade	0,00 €	0,00 €
Total	11.899,73 €	11.899,73 €
Passivo		
Fundadores/associados/membros - em curso	0,00 €	0,00 €
Financiamentos obtidos - Fundador/doador	0,00 €	0,00 €
Total	0,00 €	0,00 €

12.3-Clientes e Utentes

Em 31 de Dezembro de 2015 e 2014 a rubrica de Clientes/Utentes e Outras contas a receber tem a seguinte composição

Descrição	2015	2014
Clientes e Utentes c/c		
Clientes		
Utentes	177.593,95 €	134.597,44 €
Total	177.593,95 €	134.597,44 €

Perdas por Imparidade do período

Descrição	2015	2014
Clientes		
Utentes	1.417,75	0,00 €
Total	1.417,75	0,00 €



Santa Casa da Misericórdia de Mortágua
Fundação 1948

[Handwritten signatures and initials in blue ink]

12.4-Outras contas a receber

Em 31 de Dezembro de 2015 e 2014 a rubrica Outras contas a receber tem a seguinte composição:

Descrição	2015	2014
Adiantamentos ao pessoal	0,00€	0,00€
Adiantamentos a Fornecedores de Investimentos	0,00€	0,00€
Outros Devedores:		
Ocupações da UCCI	10.933,21 €	9.785,31 €
ARS Centro	233.623,63 €	196.771,72 €
Camara Municipal de Mortágua	188.417,60 €	130.245,20 €
IEFP	104.928,12 €	128.447,10 €
CDSS – RLIS, Rede Local de Intervenção Social	301.427,52 €	0,00 €
Outros	3.144,79 €	640,84 €
Total	842.474,87 €	465.890,17 €

A rubrica outros diz respeito a utentes, advogados e a um subsídio de Funeral de um utente.

12.5-Diferimentos

Em 31 de Dezembro de 2015 e 2014 a rubrica Diferimentos tem a seguinte composição:

Descrição	2015	2014
Gastos a reconhecer		
Seguros	6.045,82 €	0,00 €
Total	6.045,82 €	0,00 €
Rendimentos a reconhecer		
Câmara Municipal de Mortágua	116.537,97 €	69.868,44 €
IEFP	43.692,18 €	69.634,03 €
CDSS – RLIS, Rede Local de Intervenção Social	301.427,52 €	0,00 €
Total	461.657,67 €	139.502,47 €

12.6-Outros Ativos Financeiros

A 31 de Dezembro de 2015 e 2014, apresentava os seguintes saldos:

Descrição	2015	2014
Depósitos Bancários	250.000,00 €	250.000,00 €
Fundo de Compensação	3.637,07 €	1.477,78 €
Fundo de Reestruturação do Setor Solidário	835,21 €	0,00 €
Outros Investimentos	6.337,50 €	6.337,50 €
Total	260.809,78 €	257.815,28 €



Santa Casa da Misericórdia de Mortágua
Fundação 1948

12.7-Caixa e Depósitos Bancários

A rubrica Caixa e depósitos bancários, a 31 de Dezembro de 2015 e 2014 encontrava-se com o seguinte saldo:

Descrição	2015	2014
Caixa	984,97 €	3.016,59 €
Depósitos à ordem	468.045,81 €	511.828,46 €
Depósitos a prazo	325.000,00 €	325.000,00 €
Total	794.030,78 €	839.845,05 €

12.8-Fundos Patrimoniais

Nos Fundos Patrimoniais ocorreram as seguintes variações:

Descrição	Saldo em 01-Jan-2015	Aumentos	Diminuições	Saldo em 31-Dez-2015
Fundos	492.601,98 €	475,00 €	0,00 €	493.076,98 €
Excedentes técnicos	0,00 €	0,00 €	0,00 €	0,00 €
Reservas	7.182,69 €	0,00 €	0,00 €	7.182,69 €
Resultados transitados	1.309.253,25 €	199.419,05 €	52.227,41 €	1.456.444,89 €
Excedentes de revalorização	621.665,11 €	0,00 €	0,00 €	621.665,11 €
Outras variações nos fundos patrimoniais	1.894.768,02 €	400.152,93 €	456.118,54 €	1.838.802,41 €
Resultado Líquido do Período	169.556,16 €	40.548,05 €	169.556,16 €	40548.05
Total	4.495.027.21 €	640.595,03 €	677.902,11 €	4.457.720,13 €

12.9-Fornecedores

Em 31 de Dezembro de 2015 e 2014 a rubrica fornecedores apresentava a seguinte composição:

Descrição	2015	2014
Fornecedores c/c	83.021,51 €	77.100,93 €
Fornecedores títulos a pagar	0,00 €	0,00 €
Fornecedores faturas em receção e conferência	0,00 €	0,00 €
Total	83.021,51 €	77.100,93 €

12.10-Estado e Outros Entes Públicos



Santa Casa da Misericórdia de Mortágua
Fundação 1948

Em 31 de Dezembro de 2015 e 2014 a rubrica Estado e Outros Entes Públicos apresentava a seguinte composição:

Descrição	2015	2014
Ativo		
Imposto sobre o valor acrescentado	14.316,08 €	0,00 €
Total	14.316,08 €	0,00 €
Passivo		
Retenção de imposto sobre o rendimento	7.127,62 €	6.127,59 €
Contribuições para a segurança social	30.851,20 €	29.028,01 €
Fundo de Compensação	307,10 €	175,06 €
IVA - Regularizações	16,22 €	0,00 €
Total	38302,14 €	35.330,66 €

A rubrica Imposto sobre o valor acrescentado diz respeito à dedução de 50% do valor do iva dos géneros alimentares que ainda não foi efetuado o pedido de reembolso e a pedidos de reembolso ainda não recebidos.

12.11-Outras Contas a Pagar

Em 31 de Dezembro de 2015 e 2014 a rubrica outras contas desdobrava-se da seguinte forma:

Descrição	2015		2014	
	Não Corrente	Corrente	Não Corrente	Corrente
Pessoal				
Remunerações a pagar	0,00 €	218.947,41 €	0,00 €	225.241,90 €
Fornecedores de Investimentos	501,02 €	0,00 €	0,00 €	14.812,63 €
Outros credores	0,00 €	75.947,40 €	0,00 €	59.093,75 €
Total	501,02 €	294.894,41 €		299.148,28 €

12.12-Fornecimentos e serviços externos

A rubrica de Fornecimentos e serviços externos a 31 de Dezembro de 2015 e 2014 apresentava os seguintes valores:

Descrição	2015	2014
Serviços especializados	179.718,33 €	164.902,88 €
Materiais	34.560,46 €	39.245,87 €
Energia e fluidos	161.760,21 €	140.712,96 €
Deslocações, estadas e transportes	2.820,58 €	1.995,30 €
Serviços diversos:		
Limpeza, higiene e conforto	97.912,11 €	97.164,91 €
Encargos com saúde de utentes	62.250,68 €	55.632,76 €
Comunicação	14.358,11 €	8.692,99 €
Outros	13.731,64 €	24.818,00 €
Total	567.112,12 €	533.165,67 €



12.13-Outros rendimentos e ganhos

Em 31 de Dezembro de 2015 e 2014 a rubrica outros rendimentos e ganhos tem a seguinte composição:

Descrição	2015	2014
Descontos de pronto pagamento obtidos	854,77 €	1.692,86 €
Imputação de subsídios para investimento	57.694,45 €	58.040,02 €
Restituição de impostos	2.769,84 €	0,00 €
Excesso de estimativa com férias	14360,61 €	0,00 €
Donativos	8.521,74 €	8.385,00 €
Rendimentos e ganhos em investimentos não financeiros	0,00 €	442,00 €
Correções de exercícios anteriores	19.180,78 €	0,00 €
Outros rendimentos e ganhos	17.670,05 €	0,00 €
Total	121.052,24 €	92.945,17 €

12.14-Outros gastos e perdas

Em 31 de Dezembro de 2015 e 2014 a rubrica outros gastos e perdas tem a seguinte composição:

Descrição	2015	2014
Impostos	410,40 €	2.037,27 €
Correções de exercícios anteriores	11.977,51 €	11.789,46 €
Donativos	485,40 €	0,00 €
Quotizações	2.980,00 €	840,00 €
Outros Gastos e Perdas	838,87 €	6.727,08 €
Total	16.692,18 €	21.393,81 €

12.15-Resultados Financeiros

Nos períodos de 2015 e 2014 foram reconhecidos os seguintes gastos e rendimentos relacionados com juros e similares:

Descrição	2015	2014
Juros e gastos similares suportados		
Juros suportados	1,74 €	0,00 €
Total	1,74 €	0,00 €
Juros e rendimentos similares obtidos		
Juros obtidos	5.717,86 €	7.779,26 €
Total	5.717,86 €	7.779,26 €
Resultados financeiros	5.716,12 €	7.779,26 €



Santa Casa da Misericórdia de Mortágua
Fundação 1948

12.16-Outras informações

Em 2015 o número de colaboradores foi de um total de 168, sendo 139 com contrato a termo e sem termo, 6 trabalhadores independentes, 3 estágios emprego, 16 contratos de emprego inserção e 4 voluntários.

Acontecimentos à data do Balanço

Após a data de balanço não houve conhecimento de eventos ocorridos que afetem o valor dos ativos e passivos das demonstrações financeiras do período.

Mortágua, 18 de Março 2016

O Contabilista Certificado

Ame Mato

A Mesa Administrativa

M. J. Amel F. Rafael
F. J. Amel F. Rafael
F. J. Amel F. Rafael
F. J. Amel F. Rafael



Critérios de Imputação de Custos

Ana Catarina Azevedo Matos

Contribuinte nº 230944477

CC nº 83667

Ana Catarina Azevedo Matos, contribuinte nº 230944477, contabilista certificado da Santa Casa da Misericórdia de Mortágua, contribuinte nº 501103546 venho explicitar os critérios de imputação dos gastos e rendimentos às diversas valências da Santa Casa da Misericórdia de Mortágua.

Sempre que possível os gastos e rendimentos foram imputados às valências por afetação real. Quando não foi possível estes gastos e rendimentos foram repartidos com chaves de distribuição variáveis, de cálculo caso a caso.

Temos como alguns exemplos o nº de refeições servidas, quilómetros percorridos, quilos de roupa lavada, entre outros.

Mortágua, 31 de Dezembro de 2015

Ana Catarina Azevedo Matos
Ana Matos
Adacurio Soares, Diretor
Luís Paulo
Adacurio



CERTIFICAÇÃO LEGAL DAS CONTAS

INTRODUÇÃO

1. Examinámos as demonstrações financeiras da **SANTA CASA DA MISERICÓRDIA DE MORTAGUA**, as quais compreendem o Balanço em 31 de dezembro de 2015, (que evidencia um total de ativo líquido de 5.336.097 € e um total de fundos patrimoniais de 4.457.720 €, incluindo um resultado líquido positivo de 40.548 €), as Demonstrações dos resultados por naturezas, das alterações nos fundos patrimoniais e dos fluxos de caixa do exercício findo naquela data, e o correspondente Anexo.

RESPONSABILIDADES

2. É da responsabilidade da Mesa Administrativa a preparação de demonstrações financeiras que apresentem de forma verdadeira e apropriada a posição financeira da Misericórdia, o resultado das suas operações, as alterações nos fundos patrimoniais e os fluxos de caixa, bem como a adoção de políticas e critérios contabilísticos adequados e a manutenção de um sistema de controlo interno apropriado.
3. A nossa responsabilidade consiste em expressar uma opinião profissional e independente, baseada no nosso exame daquelas demonstrações financeiras.

ÂMBITO

4. O exame a que procedemos foi efetuado de acordo com as Normas Técnicas e as Diretrizes de Revisão/Auditoria da Ordem dos Revisores Oficiais de Contas, as quais exigem que o mesmo seja planeado e executado com o objetivo de obter um grau de segurança aceitável sobre se as demonstrações financeiras estão isentas de distorções materialmente relevantes. Para tanto o referido exame incluiu:
 - A verificação, numa base de amostragem, do suporte das quantias e divulgações constantes das demonstrações financeiras e a avaliação das estimativas, baseadas em juízos e critérios definidos pela Mesa Administrativa, utilizadas na sua preparação;
 - A apreciação sobre se são adequadas as políticas contabilísticas adotadas e a sua divulgação, tendo em conta as circunstâncias;
 - A verificação da aplicabilidade do princípio da continuidade; e
 - A apreciação sobre se é adequada, em termos globais, a apresentação das demonstrações financeiras.



5. O nosso exame abrangeu também a verificação da concordância da informação financeira constante do relatório de gestão com as demonstrações financeiras.
6. Entendemos que o exame efetuado proporciona uma base aceitável para a expressão da nossa opinião.

OPINIÃO

7. Em nossa opinião, as referidas demonstrações financeiras apresentam de forma verdadeira e apropriada, em todos os aspetos materialmente relevantes, a posição financeira da **SANTA CASA DA MISERICÓRDIA DE MORTÁGUA**, em 31 de dezembro de 2015, e o resultado das suas operações, as alterações nos fundos patrimoniais e os fluxos de caixa no exercício findo naquela data, em conformidade com os princípios contabilísticos geralmente aceites para o setor não lucrativo, em Portugal.

RELATO SOBRE OUTROS REQUISITOS LEGAIS

8. É também nossa opinião que a informação constante do relatório da Mesa Administrativa é concordante com as demonstrações financeiras do exercício.

Coimbra, 18 de março de 2016


SANDRA SIMÕES & SARA BARROS, SROC, LDA (SROC n.º 225)
Representada pela **Dra. Sandra Maria de Almeida Simões (ROC n.º 1249)**

Parecer do Definitório ou Conselho Fiscal

No cumprimento da alínea c) do número 1 do artigo 31º dos Estatutos da Santa Casa da Misericórdia de Mortágua, o Definitório ou Conselho Fiscal, no exercício das suas competências, submete à apreciação dos Senhores Associados / Irmãos o Parecer sobre o Relatório de Atividades e Contas do Exercício de 2015, apresentado pela Mesa Administrativa.

Os elementos do Definitório procederam à análise cuidada do Relatório de Atividades e Contas do Exercício de 2015, devidamente acompanhado do Parecer do Revisor Oficial de Contas, emitido por Sandra Simões & Sara Barros, SROC, Lda. Apresenta rendimentos totais de €2.915.931, gastos totais de €2.875.383 e um resultado positivo de €40.548. Desta análise resultou a convicção dos membros deste órgão de que o Relatório de Atividades e Contas do Exercício de 2015, é um documento que expressa devidamente a atividade desenvolvida pela Instituição no ano findo.

Face ao exposto, expressamos o nosso Parecer no sentido de que seja aprovado pela Assembleia Geral da Santa Casa da Misericórdia de Mortágua o Relatório de Atividades e Contas do Exercício de 2015.

Mortágua, 18 de março de 2016

O Definitório ou Conselho Fiscal,

José Manuel de Matos Carvalho (Presidente)



João António Cardoso (Vice-Presidente)



Ivone Oliveira Dinis (Secretária)



